

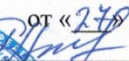


МУНИЦИПАЛЬНОЕ КАЗЕННОЕ ОБЩЕОБРАЗОВАТЕЛЬНОЕ УЧРЕЖДЕНИЕ
«СРЕДНЯЯ ОБЩЕОБРАЗОВАТЕЛЬНАЯ ШКОЛА ПОС. БАВУКО»

Рекомендовано:
на заседании МО учителей
начальных классов
прот. № 1 от «26» 08 2020 г.
 Р.М.Ксалова

Согласовано:
заместитель директора
по УВР
от «17» 08 2020 г.
 Д.М. Дагова

Утверждено:
Директор МКОУ
«СОШ пос. Бавуко»
от «27» 08 2020 г.
 Р.А.-Г. Абдокова



***Рабочая программа
по спортивному кружку
«Футбол»
на 2020-2021 учебный год***

Куданетова Беслана Хамзетовича

ПОЯСНИТЕЛЬНАЯ ЗАПИСКА

Рабочая программа по **футболу** предназначена для организации занятий в школьной спортивной секции. Учащихся в секции необходимо разделить по возрасту и физическому развитию.

Цель программы - обеспечить всестороннюю физическую подготовку ребёнка, отбор спортивно одарённых детей для подготовки футболистов высокого класса, привитие ценностей здорового образа жизни

Актуальность и новизна программы: Программа помогает адаптировать учебный процесс к индивидуальным особенностям ребёнка, создать условия для максимального раскрытия творческого потенциала тренера-преподавателя, комфортных условий для развития и формирования талантливого ребёнка.

Успешность обучения футболу детей, прежде всего, обусловлена адекватностью программы обучения, средств и методов, которые использует преподаватель, возрастным и индивидуальным особенностям ребёнка. Возрастные, половые и индивидуальные различия ребёнка являются

важнейшими причинами, которые определяют эффективность освоения отдельных элементов и приёмов техники футбола.

Задачи программы:

- Создание условий для развития личности ребёнка;
- Развитие мотивации юного футболиста к познанию и творчеству;
- Обеспечение эмоционального благополучия ребёнка и подростка;
- Приобщение обучающихся к достижениям мировой культуры, российским традициям, национальным особенностям региона;
- Укрепление психического и физического здоровья;
- Создание условий для профессионального самоопределения и творческой самореализации спортсмена;
- Просмотр талантливых детей в юношески сборные команды региона.

Методы организации и проведения образовательного процесса:

Словесные методы:

- Описание
- Объяснение
- Рассказ
- Разбор
- Указание
- Команды и распоряжения
- Подсчёт

Наглядные методы:

- Показ упражнений и техники футбольных приёмов

- Использование учебных наглядных пособий
- Видеофильмы, DVD, слайды
- Жестикуляции

Практические методы:

- Метод упражнений
- Метод разучивания по частям
- Метод разучивания в целом
- Соревновательный метод
- Игровой метод
- Непосредственная помощь тренера-преподавателя.

Основные средства обучения:

- Упражнения для изучения техники, тактики футбола и совершенствование в ней
- Общефизические упражнения
- Специальные физические упражнения
- Игровая практика.

Формы подведения итогов реализации дополнительной образовательной программы:

- Тестирование
- Контрольно-переводные нормативы по этапам подготовки
- Соревнования.

Успешная подготовка футболиста высокой квалификации возможна только при условии тесной преемственности каждого этапа обучения спортсмена.

В итоге каждого этапа тренировки проводится отбор, задачей которого является оценка уровня развития тех сторон физической и специальной подготовленности, на совершенствование которых был направлен учебно-тренировочный процесс на этом этапе, а также прогнозирование успеха на следующем этапе многолетней тренировки.

СОДЕРЖАНИЕ

ДОПОЛНИТЕЛЬНОЙ ОБРАЗОВАТЕЛЬНОЙ ПРОГРАММЫ ПО ФУТБОЛУ

1. Теоретическая подготовка.

Тема 1. Физическая культура и спорт в России.

Спорт в России. Массовый народный характер спорта. Единая спортивная классификация и её значение. Разрядные нормы и требования по футболу. Международные связи Российских спортсменов. Олимпийские игры. Российские спортсмены на Олимпийских играх.

Тема 2. Развитие футбола в России и за рубежом.

Развитие футбола в России. Значение и место футбола в системе физического воспитания. Российские соревнования по футболу: Чемпионаты и Кубки России. Современный футбол и пути его дальнейшего развития. Российский футбольный союз, ФИФА, УЕФА, лучшие Российские команды, тренеры, игроки.

Тема 3. Сведения о строении и функциях организма человека.

Опорно-двигательный аппарат. Ведущая роль центральной нервной системы в деятельности организма. Влияние физических упражнений на организм ребёнка. Влияние физических упражнений на дыхательную систему, кровообращение, укрепление здоровья. Развитие физических способностей

и достижение высоких спортивных результатов.

Тема 4. Гигиенические знания и навыки. Закаливание. Режим дня и питание спортсмена. Гигиена. Личная гигиена, уход за кожей головы, тела, ног. Гигиена полости рта. Гигиеническое значение водных процедур (умывание, душ, баня, купание). Гигиена сна. Режим дня и гигиена юного футболиста. Закаливание, роль закаливания для повышения работоспособности организма. Использование естественных сил природы (солнце, воздух и вода) для закаливания.

Тема 5. Врачебный контроль и самоконтроль. Оказание первой медицинской помощи. Врачебный контроль при занятиях футболом. Значение и содержание самоконтроля. Объективные данные самоконтроля: вес, рост, спирометрия, кровяное давление. Субъективные данные: самочувствие, сон, настроение, работоспособность.

Тема 6. Физиологические основы спортивной тренировки.

Мышечная деятельность. Тренировка как процесс формирования двигательных навыков. Утомление и причины. Нагрузка и отдых. Восстановление физиологических функций.

Тема 7. Общая и специальная физическая подготовка (ОФП и СФП).

Значение ОФП – важного фактора укрепления здоровья и повышения функциональных способностей организма. Краткая характеристика средств и методов ОФП и СФП. Утренняя зарядка, разминка перед тренировкой и игрой.

Тема 8. Техническая подготовка.

Понятия спортивной техники. Классификация и терминология технических приёмов. Техника владения мячом основы спортивного мастерства футболиста.

Тема 9. Тактическая подготовка.

Понятие о стратегии, системе, тактике и стиле игры. Тактические варианты игры. Тактика отдельных линий и игроков команды (вратаря, защитников, полузащитников, нападающих).

Перспективы развития тактики игры. Тактика игры в нападении (атакующие комбинации флангом и центром). Тактика игры в защите (зонная, персональная опека, комбинированная оборона).

Тема 10. Планирование спортивной тренировки.

Роль и значение планирования как основы управления процессом тренировки. Периодизация тренировочного процесса. Сроки, задачи и средства тренировочных этапов и периодов. Дневник спортсмена.

Тема 11. Правила игры. Организация и проведение соревнований.

Разбор правил игры. Права и обязанности игроков, роль капитана. Обязанности судей, способы судейства. Замечания, предупреждения, удаления игроков с поля. Система розыгрыша: круговая, с выбыванием, смешанная. Положение о соревнованиях. Заявки, их форма и оформление,

представление заявок. Назначение судей.

Тема 12. Место занятий, оборудование и инвентарь.

Футбольное поле для проведения занятий и тренировок, требования к его состоянию. Тренировочный городок. Подсобное оборудование: щиты, стойки для обводки, кольца-мишени и их применение.

2. Общая физическая подготовка

1. Упражнения для развития силы:

- Силы мышц рук
- Силы мышц ног
- Силы мышц туловища (брюшного пресса, спины)
- Развитие силовой выносливости

2. Упражнения для развития быстроты:

- ОРУ для развития быстроты
- Упражнения для разгибателей туловища
- Упражнения для разгибателей ног
- Упражнения общего воздействия

3. Упражнения для развития гибкости:

- Гибкости плечевого сустава
- Гибкости спины
- Гибкости ног (тазобедренный, коленный, голеностопный суставы)

4. Упражнения для развития ловкости:

Главным условием развития ловкости является приобретение большого запаса двигательных навыков и умений.

5. Упражнения с предметом

- С набивными мячами
- Упражнения с гантелями и штангами

6. Акробатические упражнения

- Кувырки
- Перекаты, перевороты
- Упражнения на батуте

7. Беговые упражнения

- Бег (30,60,100,400,500, 800м)
- Бег (6 минут, 12 минут)

8. Спортивные игры

- Баскетбол
- Волейбол
- Ручной мяч

9. Подвижные игры и эстафеты.

3. Специальная физическая подготовка

- Упражнения для развития быстроты;
- Упражнения для развития скоростно-силовых качеств;
- Упражнения для вратарей;
- Упражнения для развития специальной выносливости;
- Упражнения для развития ловкости;

4. Техническая и тактическая подготовка

- Техника передвижений;
- Удары по мячу ногой;
- Удары по мячу головой;
- Остановка мяча;
- Ведение мяча;
- Обманные движения (финты);
- Отбор мяча;
- Вбрасывание мяча из-за боковой линии;
- Техника игры вратаря;

1. Тактика нападения:

- Индивидуальные действия без мяча;
- Индивидуальные действия с мячом;
- Групповые действия;

2. Тактика защиты:

- Индивидуальные действия;
- Групповые действия;
- Тактика вратаря;
- Ведение учебных игр по избранной тактической системе.

5. Контрольные испытания

УЧЕБНО-ТРЕНИРОВОЧНЫЕ ГРУППЫ

(12-18 лет)

Упражнения	УТГ-1 (12-13лет)			УТГ – 2 (14 лет)			УТГ-3 (15 лет)		
	Показатели в баллах								
	«5»	«4»	«3»	«5»	«4»	«3»	«5»	«4»	«3»
ОФП: 1. бег 30м (сек.)	5,0	5,1	5,5	4,8	4,9	5,1	4,6	4,8	5,0

2. бег 300м (сек.)400м- (УТГ-2)	57,0	59,0	65,0	65,0	67,0	70,0	64,0	65,0	6
3. 6-минутный бег (м), 4.12-минутный бег – (с УТГ-2)	1400	1350	1100	3000	2800	2500	3100	3000	2
5. прыжок в длину (см)	180	170	160	210	200	180	220	210	2
СФП: для полевых игроков									
6.бег с ведением мяча (сек)	6,1	6,2	6,4	5,8	6,0	6,2	5,4	5,8	6
7.Бег 5х30м с ведением мяча (сек) (с УТГ-2)				30,0	35,0	40,0	28,0	30,0	3
8.удары по мячу на дальность – сумма ударов правой и левой ногой (м)	45	39	34	55	50	45	60	55	5
9.вбрасывание мяча руками на дальность (м)	14	13	10	17	15	13	19	17	1
Техническая подготовка: для полевых игроков									
10.удары по мячу на точность (число показаний из 10 ударов)	7	6	5	8	6	5	8	7	6
11.ведение мяча, обводка стоек и удар по воротам (сек) (с УТГ-2)				9,5	10	14	9,0	9,5	1
12.жонглирование мячом (кол-во раз)	12	9	7	25	20	12			
Техническая									

<i>подготовка: для вратарей с УТГ-2</i>									
13. удары по мячу ногой с рук на дальность и точность (м)				34	30	25	38	34	3
14. бросок мяча на дальность (м)				24	20	18	26	24	2

Упражнения	УТГ-4 (16лет)			УТГ – 5 (17-18 лет)		
	«5»	«4»	«3»	«5»	«4»	«3»
ОФП:	4,4	4,6	4,8	4,3	4,4	4,8
1. бег 30м (сек.)						
2. 400м-(сек)	61,0	64,0	65,0	59,0	61,0	64,0
3.12-минутный бег (м)	3150	3100	3000	3200	3150	3000
4. прыжок в длину (см)	225	220	210	230	225	210
СФП: для полевых игроков						
5.бег 30м с ведением мяча(сек)	5,2	5,4	5,8	4,8	5,2	5,4
6.Бег 5x30м с ведением мяча (сек)	27,0	28,0	30,0	26,0	27,0	29,0
7.удары по мячу на дальность – сумма ударов правой и левой ногой (м)	65	60	55	75	70	65
8.вбрасывание мяча руками на дальность (м)	21	19	15	23	21	19
Техническая подготовка: для полевых игроков						
9.удары по мячу на точность	6	5	4	7	6	5

(число попаданий)						
10. ведение мяча, обводка стоек и удар по воротам (сек)	8,7	9,0	9,5	8,5	8,7	9,0
Техническая подготовка: для вратарей с УТГ-2						
11. удары по мячу ногой с рук на дальность и точность (м)	40	38	34	43	40	35
12. бросок мяча на дальность (м)	30	26	24	32	30	26

Таблица результатов по бальной системе

Возраст (лет)	Количество упражнений	Сумма баллов
9-10	7	21
11	7	21
12	9	27
13	13	39
14	13	39
15	12	36
16	12	36
17	12	38
18	12	38

Тестирование по учебным контрольным нормативам проводится в форме соревнований два раза в год в сентябре-октябре, апреле-мае каждого учебного года (весеннее, осеннее тестирование).

7. Инструктаж и судейская практика

Учащиеся учебно-тренировочных групп 3, 4, 5 годов обучения регулярно привлекаются в качестве тренеров для проведения учебно-тренировочных занятий в группах начальной подготовки

Для проведения разминки, занятий по физической подготовке. Учащиеся учебно-тренировочных групп должны хорошо знать правила соревнований и требования к выполнению технических элементов. Систематически привлекаться к судейству

товарищеских игр, районных, областных соревнований в качестве помощника судьи. По окончании обучения в спортивной школе активным судьям присвоить звание «Юный спортивный судья».

8. Восстановительные мероприятия и медицинское обслуживание

Обучающиеся групп спортивно-оздоровительного этапа обучения представляют в учебную часть спортивной школы медицинские справки, в которых значится: «ребёнок здоров».

Одним из важнейших условий интенсификации тренировочного процесса и дальнейшего повышения спортивной работоспособности является широкое и систематическое использование восстановительных средств. Вместе с тем утомление в трудовой и спортивной деятельности нельзя рассматривать как всегда вредное и нежелательное явление. Оно является важнейшей предпосылкой роста работоспособности. Постоянное чередование утомления и восстановления составляет физиологическую основу повышения работоспособности спортсмена.

Восстановление спортивной работоспособности - неотъемлемая часть тренировочного процесса, не менее важная, чем сама спортивная тренировка. В настоящее время всё многообразие средств и методов восстановительных мероприятий можно разделить на три группы:

1. Педагогические средства восстановления:

- Варьирование интервалов отдыха между выполнением отдельных заданий, соревнований
- Варьирование планирования нагрузок в рамках отдельного занятия, недельного, месячного, годового циклов
- Использование различных сочетаний упражнений активного отдыха и тренировок
- Переключение с одних упражнений на другие
- Рациональная организация всего режима дня в целом.

2. Психологические средства восстановления:

- Аутогенная тренировка
- Психорегулирующая тренировка
- Применение мышечной релаксации
- Разнообразные виды досуга
- Просмотр кинофильмов, прослушивание музыки

3. Медико-биологические средства восстановления:

- Рациональное питание
- Витаминизация
- Разнообразные виды массажа
- Разнообразные виды гидропроцедур
- Физиотерапия
- Ультрафиолетовое облучение