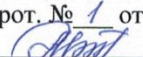

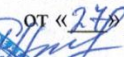


МУНИЦИПАЛЬНОЕ КАЗЕННОЕ ОБЩЕОБРАЗОВАТЕЛЬНОЕ УЧРЕЖДЕНИЕ  
«СРЕДНЯЯ ОБЩЕОБРАЗОВАТЕЛЬНАЯ ШКОЛА ПОС. БАВУКО»

Рекомендовано:  
на заседании МО учителей  
начальных классов  
прот. № 1 от «26» 08 2020 г.  
 Р.М.Ксалова

Согласовано:  
заместитель директора  
по УВР  
от «27» 08 2020 г.  
 Д.М. Дагова

Утверждено:  
Директор МКОУ  
«СОШ пос. Бавуко»  
от «27» 08 2020 г.  
 Р.А.-Г. Абдокова



***Рабочая программа***  
***по кружку***  
***«Дружины юных пожарных»***  
***на 2020-2021 учебный год***

***Кардановой Елены Замратовны***

## СОДЕРЖАНИЕ:

1. Пояснительная записка
2. Тематическое планирование
3. Календарно – тематическое планирование
4. Требования к уровню подготовки учащихся по окончании изучения курса
5. Список литературы
6. Учебно–методическое обеспечение

### 1.

## 2. ПОЯСНИТЕЛЬНАЯ ЗАПИСКА

Процент пожаров, возникающий от детских шалостей с огнем стабильно высок, часто последствия таких пожаров трагичны. Всем известно, как велика тяга детей к огню, поражаемая любопытством и стремлением подражать взрослым. Чаще всего дети играют со спичками, разводят костры, зажигают факелы. Места для свершения подобных «подвигов» они выбирают самые неподходящие: квартиры, чердаки, дворы, лестничные площадки.

А ведь, чтобы избежать неприятностей, достаточно всего лишь соблюдать элементарные правила пожарной безопасности. Задача школы - разъяснить, в чем состоит опасность пожара, научить правильному поведению при тех пожарах, с которыми дети наиболее часто могут столкнуться в жизни: в своем доме, школе, кинотеатре и т.д. Важно, чтобы сами учащиеся школы стали активными пропагандистами противопожарных знаний среди школьников. Для этого в школе создан кружок юных пожарных «Спасатель», который имеет социально – педагогическую направленность. Антропогенная деятельность ежегодно приводит к возникновению более 220 тыс. пожаров, на которых погибают свыше 18 тыс. человек, из них более 700 детей.

Установлено, что более 20% пожаров происходит по причине нарушения правил установки и эксплуатации электрооборудования и 65% пожаров – из-за неосторожного обращения с огнем. Это свидетельствует о том, что большинство руководителей различных звеньев образовательных учреждений и сами учащиеся небрежно относятся к своей безопасности, слабо владеют элементарными мерами пожарной безопасности.

Поэтому, основной целью данной программы является профилактика борьбы с огнем, обучение учащихся мерам пожарной безопасности путем организации деятельности дружин юных пожарных (ДЮП), а также обучение умению вести себя правильно в экстремальных ситуациях, уметь помочь себе и окружающим. Дружины юных пожарных создаются в целях совершенствования обучения детей мерам пожарной безопасности, помощи в профессиональной ориентации, пропаганды пожарно-технических знаний, направленных на предупреждение пожаров, а в случае необходимости – их использование при пожаре.

Также задачей данной программы является физическое развитие подрастающего поколения, формирование навыков дисциплины,

самоорганизации и самоконтроля, воспитание силы воли, мужества, стойкости, гражданственности и патриотизма.

Достижение поставленных задач предполагается осуществить на основе интереса учащихся к физической красоте и силе, мужеству и стойкости, смелости и решительности, стремлению к самоутверждению.

Реализацию данной программы предполагается осуществить на основе следующих принципов:

- гуманистических начал, многообразия и вариантности форм организации жизнедеятельности и образования детей;
- непрерывность образования и воспитания;
- воспитывающего обучения;
- приоритета интересов каждого обучающегося и учета его интеллектуальных и психофизиологических личностных особенностей;
- обеспечение подростку комфортной эмоциональной среды – «ситуации успеха» и развивающего общения.

Программа рассчитана на учащихся 5 – 7 -х классов, занятия проводятся 1 раз в неделю.

Время реализации программы – 34 занятия.

Количество воспитанников в дружине – 10 человек.

Набор учащихся в дружину свободный. Могут заниматься все, кто проявляет желание и интерес, но, главное, без медицинских противопоказаний.

**Цель:** воспитание ребенка знающего правила поведения при пожаре;

- формирование активной гражданской позиции подростков в процессе интеллектуального, духовно-нравственного и физического развития;
- патриотическое воспитание подрастающего поколения;
- социальное становление личности ребенка;
- формирование принципов безопасности личности обучающихся, их адаптации к жизни в обществе;
- создание основы для осознанного выбора профессии и дальнейшей учебы в высших и средне-специальных учебных заведениях МЧС РФ.

**Задачи:**

- сформировать кружок, организовать его постоянное функционирование;
- обучать учащихся Правилам пожарной безопасности;
- воспитывать коммуникабельность, доброту, милосердие;
- развивать коммуникативные качества (сценические качества, умение выступать с лекцией, сообщением);
- воспитывать бережное отношение к своему здоровью, окружающей среде.

**1. Воспитательные:**

- воспитание у подрастающего поколения высокого чувства патриотизма, гражданской ответственности, общественного долга, любви к профессии пожарного;

- воспитание самодисциплины, силы воли, мужества, стойкости, стремления к преодолению трудностей;
- воспитание чувства товарищества, взаимопомощи и поддержки.

## **2. Образовательные:**

- дать учащимся основы знаний, помогающие выжить в чрезвычайных ситуациях;
- дальнейшее развитие знаний в области истории Отечества и нашего края, физической культуры и спорта, медицины;
- научить основам строевой подготовки;
- приобретение знаний, умений и навыков работы с первичными средствами пожаротушения.

## **3. Развивающие:**

- развитие детского технического творчества,
- развитие инициативы и эрудиции детей в процессе проведения тематических викторин, конкурсов, соревнований, смотров;
- развивать познавательный интерес учащихся в процессе организации встреч с работниками пожарной охраны.

Работа кружка «Дружина юных пожарных» может стать воспитывающей, развивающей деятельностью для школьников, помочь в организации работы по предупреждению пожаров и детского травматизма. Работа кружка нацелена на самостоятельное решение проблем, участие в общественно-познавательной жизни, как в рамках школы, так и вне ее (проведение акций, праздников, слетов, конкурсов). Работа кружка представляет собой совместную учебно-познавательную, творческую и игровую деятельность учащихся-партнеров, имеющую общую цель, согласованные методы и способы деятельности, направленные на достижение общего результата по пропаганде пожарной безопасности. Направления деятельности в течении года зависят от времени года и местных условий.

Работа кружка включает в себя 3 этапа:

- Теоретический этап накопления знаний;
- Практический этап (отработка последовательности действий при пожаре);
- Пропаганда знаний по противопожарной безопасности.

Результатом деятельности учащихся будут: участие во всех мероприятиях по данному направлению, распространение листовок, выступление перед учащимися школы.

## **2. ТЕМАТИЧЕСКОЕ ПЛАНИРОВАНИЕ**

№ п/п	Содержание	Количество часов		
		Всего	Теория	Практика
1	Вводное занятие	2	1	-
2	Оперативная обстановка с пожарами – обзорная	3	1	-

	беседа.			
3	История создания пожарной охраны России и МЧС России.	3	1	-
4	Пожары, их признаки и последствия. Основные понятия о горении.	3	1	1
5	Опасные факторы пожара. Первая помощь пострадавшим при пожарах.	4	1	2
6	Устройство огнетушителей	3	1	1
7	Внеклассное мероприятие по пожарной безопасности	2	1	1
8	Знаки пожарной безопасности	3	1	1
9	Виды пожаров. Правила поведения при пожарах.	3	1	1
10	Пожарная техника и костюм пожарного.	3	1	-
11	Причины возникновения пожаров в жилье и общественных зданиях	3	1	-
12	Ответственность за нарушение требований правил пожарной безопасности.	3	2	-
13	Оказание первой медицинской помощи пострадавшим при пожаре.	4	1	3
14	Игра-викторина «Опасный огонёк»	2	1	-
15	Экскурсия в пожарную часть.	2	-	1
16	Проведение рейда «Пожарная безопасность в школе»	2	-	1
17	Разъяснительные работы о ППБ в пожароопасный период.	3	-	2
18	Изучение планов эвакуации. Разъяснительная работа среди учащихся о правилах эвакуации по плану.	3	-	1
19	Система автоматического пожаротушения и пожарной сигнализации.	3	1	1
20	Соревновательная деятельность. Подведение итогов.	2	-	2
	<b>ИТОГО</b>	<b>34</b>	<b>16</b>	<b>18</b>

### 3. КАЛЕНДАРНО-ТЕМАТИЧЕСКОЕ ПЛАНИРОВАНИЕ ДРУЖИНЫ ЮНЫХ ПОЖАРНЫХ «СПАСАТЕЛЬ»

4.

№	Тема занятия	кол-во часов	тип занятия	Характеристика деятельности учащихся или виды учебной деятельности	Планируемые результаты освоения материала	Дата проведения	
						план	факт
1.	Вводное занятие. Цели и задачи дружины юных	1	Урок изучения нового и первичное	Беседа о планах работы дружины юных пожарных. Выбор актива. Знакомство с оборудованием кабинета и	Знать правила поведения во время проведения занятий.		

	пожарных, обязанностей и права члена дружины.		закрепление	необходимыми принадлежностями. Инструктаж по технике безопасности во время проведения занятий.			
2	Оперативная обстановка с пожарами – обзорная беседа.	1	Обзорная беседа	Обзорная беседа о состоянии пожарных дел в городе и районе, особенности условий возникновения пожаров при различных временах года и погодных условиях	Иметь понятие об опасности огня в местах проживания людей		
3	История создания пожарной охраны России и МЧС России.	1	Комбинированный	. Знакомство с пожарной техникой, видами спорта, работа пожарного, нормативы спортивных разрядов, виды состязаний, правила соревнований, боевое развёртывание.	Знать вида пожарно-прикладного спорта, нормативы спортивных разрядов, виды состязаний, правила соревнований, боевое развёртывание.		
45	Пожары, их признаки и последствия. Основные понятия о горении.	2	Комбинированный	Беседа-практика(лекция): основные предпосылки к возникновению пожара, условия горения, характер развития пожаров, последствия неосторожного обращения с огнём	Знать (вспомнить) виды горения, окислитель, источник воспламенения, опасность доступа кислорода		
6 7 8	Опасные факторы пожара. Первая помощь пострадавшим при	3	Комбинированный	Факторы пожара, создающие угрозу жизни и здоровью людей, последствия поражений в пожаре, ПМП при ожогах, отравлении СО	Ожог, отравление, потеря ориентировки в дыму. обработка ран, асептика,		

	пожарах.				антисептика, повязка, ИВЛ. Уметь применять знания на практике		
9 10	Устройств о огнетушителей. Правила использования	2	Комбинированный	Лекция: Огнетушитель химический пенный. Углекислотные огнетушители. Порошковые огнетушители. Правила эксплуатации огнетушителей.	Знать виды и назначение огнетушителей. Уметь применять знания на практике		
11 12	Внеклассное мероприятие по пожарной безопасности	2	Комбинированный	Игра на противопожарную тему	Знать правила поведения по время эвакуации, первичные средствами пожаротушения.		
13 14	Знаки пожарной безопасности	2	Комбинированный	Знакомство(повторение) знаки для использования на путях эвакуации.	Знать знаки пожарной безопасности.		
15 16	Виды пожаров. Правила поведения при пожарах.	2	Урок изучения нового и первичное закрепление	Беседа: виды пожаров, правила поведения при пожаре.	Знать виды пожаров, правила поведения при пожаре.		
17	Пожарная техника и костюм пожарного.	1	Комбинированный	Лекция (практика): виды пожарной техники, костюм пожарного.	Знать виды техники, костюм пожарного.		
18	Причины возникновения пожаров в жилье и	1	Комбинированный	Беседа: неосторожное обращение с огнем. Неправильная эксплуатация	Знать причины пожаров в жилом доме		

	общественных зданиях.			электросети. Шалость детей с огнем. Неосторожность старших при курении. Неосторожное обращение с пиротехническими средствами.			
	Ответственность за нарушение требований правил пожарной безопасности.	2	Комбинированный	Лекция: правовые основы пожарной безопасности, уголовно-правовые нормы, административная ответственность, возраст наступления ответственности, размер санкции.	Знать: правовые основы пожарной безопасности, уголовно-правовые нормы, административная ответственность, возраст наступления отв-ти, размер санкции.		
	Оказание первой медицинской помощи пострадавшим при пожаре.	4	Комбинированный	Лекция (практика): первая помощь пострадавшим при пожарах. Ожоги и травмы. Отравление угарным газом.	Знать: первая помощь пострадавшим при пожарах. Ожоги и травмы. Отравление угарным газом.		
	Игра-викторина «Опасный огонёк»	1	Комбинированный	Игра на противопожарную тему.	Знать правила поведения по время эвакуации, первичные средствами пожаротушения и т.д.		
	Экскурсия в пожарную	1	Контроль знаний	Беседа (рассказ): знакомство с пожарной техникой. Работа	Знать виды с пожарной техники.		



часть.				пожарного расчета.	Работу пожарного расчета.		
Проведен ие рейда «Пожарная безопаснос ть в школе»	1	Практич ес-кое занятие		Проверка состояния пожарного щита, эвакуационных выходов, заправки огнетушителей и др.			
Разъяснит ельные работы о ППБ в пожароопа сный период.	2	Комбин иро- ванный		Беседа (рассказ): хроника чрезвычайных ситуаций, связанных с пожарами. ЧС в нашем населенном пункте.	Знать и уметь: распространен ие листовок, памяток на противопожарн ую тематику.		
Изучение планов эвакуации. Разъясните льная работа среди учащихся о правилах эвакуации по плану.	1	Практич ес-кое занятие		Практика: изучение планов эвакуации. Разъяснительная работа среди учащихся о правилах эвакуации по плану.	Знать планы эвакуации школы, правила эвакуации. Уметь проводить беседу на тему «Противопожа рная профилактика»		
Система автоматиче ского пожаротуш ения и пожарной сигнализац ии.	2	Комбин иро- ванный		Лекция: пожарные извещатели, разные виды установок пожаротушения: порошковые, паровые, пенные, водные; назначение охранно- пожарной сигнализации, понятие о приёмных станциях.	Знать: пожарные извещатели, разные виды установок пожаротушени я: порошковые, паровые, пенные, водные; назначение охранно- пожарной сигнализации		
Соревнов ательная деятельнос	2	Комбин иро- ванный		Участие в соревнованиях среди ДЮП	Уметь применять знания на		

ть. Подведени е итогов.				практике		
-------------------------------	--	--	--	----------	--	--

#### 4. ТРЕБОВАНИЯ К УРОВНЮ ПОДГОТОВКИ УЧАЩИХСЯ ПО ОКОНЧАНИЮ ИЗУЧЕНИЯ КУРСА.

После изучения программы учащиеся должны:

##### **ЗНАТЬ:**

1. Основные причины пожаров в жилом доме.
2. Правила сообщения о пожаре и вызова пожарных.
3. Сведения о подсобных средствах тушения пожара.
  4. Правила пожарной безопасности в общественных местах.
5. Виды травм, полученных при пожаре.
  6. Знаки пожарной безопасности.

##### **УМЕТЬ:**

1. Пользоваться спичками.
2. Эвакуироваться из здания школы.
3. Пользоваться всеми видами огнетушителей.
4. Уметь оказывать посильную первую медицинскую помощь при травмах, полученных во время пожара.

##### **5. СПИСОК ЛИТЕРАТУРЫ:**

1. Правила пожарной безопасности в Российской Федерации.
2. Шойгу С.К. «Чрезвычайные ситуации». Энциклопедия школьника. Краснодар, 2005 г
3. Винников Л.А. «Почему возникают пожары», изд-во «Ярославль», 1998 г.
4. Курцев П.А. «Медико-санитарная подготовка учащихся», Москва, «Просвещение», 1988 г
5. Смирнов А.Т. и др. «Основы безопасности жизнедеятельности» 5-11 кл. Москва, «Просвещение», 2005 г.
6. «Основы безопасности жизни», научно-методический и информационный журнал.
7. Виноградова С.В. Юные друзья пожарных. Программа работы кружка. – Волгоград, Учитель, 2007.
8. Горбачёва Л.А. Вперёд, пожарные! Сборник игр. – Екатеринбург, 2006.
9. Горбунова Н.А. ОБЖ. Поурочные планы. - Волгоград, Учитель, 2002.
10. Казаков В.И. безопасное поведение в ЧС. Пособие для учителя. - Екатеринбург, Учебная книга, 2006.
11. Казаков В.И. Пожарная безопасность для школьника. Программно–методические материалы. - Екатеринбург, Учебная книга, 2005.
12. Кузнецов М.И. Личная безопасность школьника. Памятка. – М., НЦ ЭНАС, 2005.
13. Миронов С.К. ОБЖ. Ответы на экзаменационные билеты. 9 класс. - М., экзамен, 2006.
14. Павлова О.В. Пожарная безопасность Конспекты занятий и классных часов. 5 – 11 классы. - Волгоград, Учитель, 2006.

15. Павлова О.В. Пожарная безопасность в ОУ. Нормативные - Волгоград, Учитель, 2007.
16. Попова Г.П. ОБЖ. Школьный курс в тестах. 5 – 8 классы. - Волгоград, Учитель, 2005.
17. Ситников В.П. ОБЖ. Справочник школьника. – М., Слово, 1998.

#### **6. УЧЕБНО–МЕТОДИЧЕСКОЕ ОБЕСПЕЧЕНИЕ:**

1. Пожар.
2. Лесной пожар.
3. Первичные средства пожаротушения.
4. Действия в случае невозможности покинуть квартиру.
5. Правила поведения при пожаре.
6. Умей действовать при пожаре.
7. Знаки пожарной безопасности.
8. Основы пожарной безопасности для школьников.
9. Мы – юные пожарные.
10. Осторожно – огонь.
11. Дети и огонь.
12. Эксплуатация печного отопления.
13. Меры ПБ при проведении новогодних праздников.